











Đường nội khí quản Chăm sóc ống

氣管内管管路照護-越南文

nằm		biện pháp phòng ngừa
		<ol style="list-style-type: none"> 1. Xác nhận chính xác các thiết bị đường dây kết nối 2. Mũi nhân tạo cộng với ống cắm serpentine để dành về bedrail 80-90 cm (không ở lại quá ngắn để tránh ống nội khí quản trượt).
		<ol style="list-style-type: none"> 1. Ống Serpentine được cố định vào đường ray giường, tránh đường xoắn. 2. Thay thế sửa chữa băng hàng ngày để tránh những chậm trễ. 3. Mật thận trọng và thích hợp hạn chế của bệnh nhân.
		<ol style="list-style-type: none"> 1. Cánh tay Serpentine cố định cho bệnh nhân trong nửa thứ hai gắn ở góc của lan can giường. 2. Ống Serpentine có thể không được quá gần với các tay bệnh nhân (trái cổ tay và khuỷu tay ống ít nhất 20 cm hoặc hơn)
đứng lên		biện pháp phòng ngừa
		<ol style="list-style-type: none"> 1. Điều hành đứng lên, tắm bọt biển, hoặc khi di chuyển bệnh nhân cần được nói lỏng sau khi đường ngoằn ngoèo đứng ống. 2. Thực hiện chăm sóc bàn tay để giữ ống ngoằn ngoèo, tránh chạm vào bàn tay của bệnh nhân hoặc kéo vào đường ống, và để tránh dịch chuyển lỗ thoát khí quản hoặc trượt.
		<ol style="list-style-type: none"> 1. Điều hành đứng lên, tắm bọt biển, hoặc khi di chuyển bệnh nhân cần được nói lỏng sau khi đường ngoằn ngoèo đứng ống. 2. Ống Serpentine có thể không được quá gần với các tay bệnh nhân (cổ tay trái và ống khuỷu tay ít nhất 20 cm hoặc hơn).